




Nederlandse Voedsel- en
Warenautoriteit
*Ministerie van Landbouw,
Natuur en Voedselkwaliteit*

Toezicht op dierenwelzijn door de NVWA

*De NVWA functioneert onder de
verantwoordelijkheid van het Ministerie
van Landbouw, Natuur en Voedselkwaliteit
(LNV)*

Noah de Heer
Alicia van Delft-Graafland
Marlène van der Kaaij MSc





Inrichting NVWA / team Dierenwelzijn 5

Directie
handhaven

Divisie
inspectie

Afdeling
dier

Team dierenwelzijn
regulieren controles (3
regionale teams)

Team dierenwelzijn verscherpt
toezicht (Noord-Nederland en
Zuid-Nederland)

Team dierenwelzijn
gezelschapsdieren
(landelijk)

Team dierenwelzijn
vervoer (landelijk)

Team diergeneesmiddelen
(Noord-Nederland en Zuid-
Nederland)



RoI NVWA

- ❖ Werkzaamheden NVWA met betrekking tot dierenwelzijn:
 - ❖ De NVWA inspecteert op naleving van regelgeving, o.a. m.b.t. dierenwelzijn, op bedrijven die dieren;
 - ❖ houden (op primaire bedrijven, de voedsel producerende en/of bedrijfsmatig gehouden dieren)
 - ❖ vervoeren (transporteurs en verzamelplaatsen/markten)
 - ❖ verwerken (slachterijen)
- ❖ NVWA onderzoekt meldingen en grijpt indien noodzakelijk in bij (ernstige) overtredingen.
- ❖ Bestuursrechtelijke en/of strafrechtelijke handhaving (Wet dieren en Besluit Houders van dieren, Regeling Diergeneesmiddelen)





Nederlandse Voedsel- en
Warenautoriteit
*Ministerie van Landbouw,
Natuur en Voedselkwaliteit*

Dierenwelzijn Ons toezicht aflevering 6



Onze taak is


Afwanting is

Hoe werken onze
inspecteurs dierenwelzijn?



Aanleiding dierenwelzijn controle

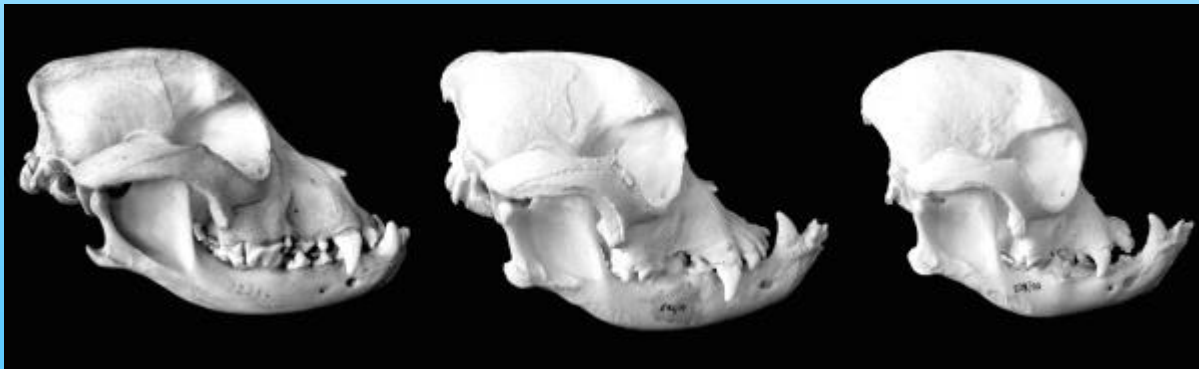
- ❖ Heterdaad
- ❖ Meldingen (circa 2100 per jaar)
- ❖ Hercontrole
- ❖ Analyse (projecten, risico gericht)





Toezicht op dierenwelzijn door beleid

Criteria ter handhaving van art. 3.4. Besluit Houders van dieren
Fokken met Gezelschapsdieren



Brachycephalic Ocular Syndrome (BOS) en
Brachycephalic Obstructive Airway Syndrome (BOAS)

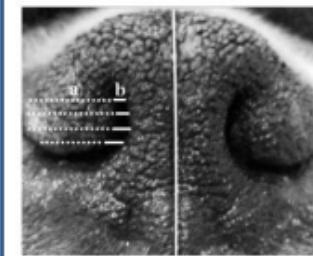


Uiterlijk van brachycephale Franse Bulldog
(li) en extreem brachycephale hond (re)



Zes criteria

1. Abnormaal ademgeluid
2. Neusopening
3. Relatieve neusverkorting
De relatieve neusverkorting van de afgebeelde Cavalier King Charles Spaniël is 0.27: neuslengte 28mm/ craniale lengte 102mm
4. Neusplooi
5. Zichtbaarheid van het oogwit (sclera) bij de recht naar voren kijkende hond
6. Ooglidreflex: test of de ogen gesloten kunnen worden

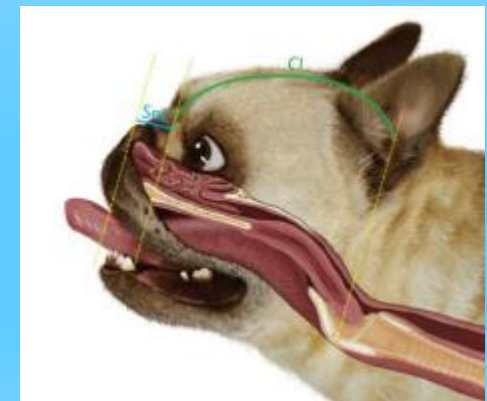


'a' (stippellijnen) geeft de breedte van de *alae nasi* (neusvleugelkraakbeen)

'b' (getrokken lijnen) geeft de breedte van de aangrenzende externe luchtweg aan

De centrale lijn geeft het philtrum aan, waarbij de linker- en rechterkant van het neussplanum worden afgebakend .

Afbeelding 10.: Meten van de neusopening volgens de vier-delen meetmethode





Stoplichtsysteem

De tabel beschrijft de criteria, inclusief de interpretatie, op basis waarvan u kunt onderzoeken of de hond ingezet mag worden voor de fokkerij.

Stoplichtcodering:

Groen / oranje/ rood

	Criterium	Streven t.a.v. risico op BOS en BOAS	Handhavingsnorm	Consequenties overschrijden norm
1	Abnormaal ademgeluid (stridor)	Afwezig	Hond maakt in rust (niet slapend) fors snuivende, snurkende of zagende geluiden of er is in rust sprake van een nasale, pharyngeale en/of laryngeale stridor	Normoverschrijding, ongeacht andere criteria
2	Neusopening	Open neusgaten	Milde stenose = matige vernauwing van de neusgaten.	Voorlopig geen normoverschrijding, mits geen van de andere criteria overschreden
			ernstige stenose = ernstige vernauwing van de neusgaten.	Normoverschrijding, ongeacht andere criteria
3	Relatieve neusverkorting	Gelijk aan of groter dan 0,5*	groter dan 0,3, maar minder dan 0,5	Voorlopig nog geen normoverschrijding, mits geen van de andere criteria overschreden
			Kleiner dan of gelijk aan 0,3	Normoverschrijding ongeacht andere criteria
4	Neusplooi	Geen neusplooi aanwezig	Neusplooi aanwezig maar geen sprake van zichtbaar contact van de haren met het bindvlies of hoornvlies van het oog, van natte neusplooi-behaving of van ontstekingsverschijnselen	Voorlopig nog geen normoverschrijding (mits in kader welzijnswet ontsteking/dermatitis behandeld) en geen van de andere criteria overschreden
			Neusplooi aanwezig en sprake van haren die vanaf de neusplooi het hoornvlies of bindvlies (kunnen) raken (natte neusplooi-behaving)	Normoverschrijding ongeacht andere criteria
5	Zichtbaarheid van het oogwit (de sclera) bij de recht naar voren kijkende hond	Oogwit niet zichtbaar of hooguit zeer gering zichtbaar bij alleen de buitenste ooghoek	Oogwit zichtbaar in 2 of meer kwadranten-> ondiepe oogkas en/of ruime oogleden, met een slecht beschermde oogbol en een verhoogd risico op het ontstaan van hoornvlieszweren	Normoverschrijding ongeacht andere criteria
6	Ooglidreflex: test of de ogen gesloten kunnen worden	Ooglidreflex aanwezig en oogleden sluiten volledig	Oogleden kunnen niet volledig worden gesloten	Normoverschrijding ongeacht andere criteria



Contactgegevens

Via de meldkamer NVWA is de NVWA 24/7 bereikbaar voor meldingen betreft:

- Landbouwhuisdieren (bedrijfsmatig)
 - Bedrijfsmatig gehouden gezelschapsdieren
- ❖ Telefoon meldkamer: 0900-03 88
- ❖ E-mail: info@nvwa.nl
- ❖ Internet : www.nvwa.nl

