


LEER ONTWERPEN VOOR SOCIAL MEDIA MET CANVA

Door: Marlou van DierenLot



A purple paper airplane is shown in the top left corner, flying upwards and to the right. A dashed line indicates its path, which curves around a small yellow flower icon.

WAAROM CANVA?

1. Gratis voor non-profits
2. Makkelijker samenwerken
3. Kant en klare sjablonen
4. Herkenbaarheid

**MELD
JE
AAN**

CANVA VOOR NON-PROFITORGANISATIES

Samen ontwerpen voor verandering

We geloven dat communicatie en ontwerp van het grootste belang zijn om de grootste uitdagingen van vandaag aan te pakken. Daarom bieden we non-profits gratis toegang tot alle premium-functies van Canva Pro, zodat de personen die echt een verschil maken hun doelstellingen kunnen bereiken.

[Meld je aan voor Canva Nonprofits](#)

[Toegangscriteria](#)

www.canva.com/nl_NL/non-profit



LOGO EN KLEUREN

The screenshot displays the Canva web interface. On the left is a navigation sidebar with the Canva logo at the top. Below it are icons for 'Mensen uitnodigen', 'Maken', 'Home', 'Projecten', 'Sjablonen', 'Merkmale...', 'Canva AI', and 'Meer'. A list of categories follows: 'Alle merksjablonen', 'Merkmateriaal' (selected), 'Alle merkelementen', 'Richtlijnen', 'Logo's' (highlighted), 'Kleuren', 'Lettertypen', 'Merkstem', 'Foto's', 'Illustraties', 'Pictogrammen', and 'Diagrammen'. The main content area is titled 'Merkmateriaal ...' and features a 'Logo's' section. A preview of a logo is shown, featuring a cartoon cat and dog on a yellow circular background, with the text 'STICHTING DierenLot' and '#samenvoordieren' below it. The file name 'DierenLot logo #2.png' and its size 'Afbeelding • 71 kB' are displayed. On the right side of the main area, there are icons for a list, a plus sign, and a menu, with a button labeled 'Toevoegen aan categorie' below them. A help icon is visible in the bottom right corner.

LETTERTYPES INSTELLEN

The screenshot shows the Canva interface for setting brand fonts. On the left is a navigation sidebar with the Canva logo and various tool icons. The main content area is titled 'Merkmateriaal' and contains a 'Lettertypes' section. This section lists five font styles: 'Titel', 'Ondertitel', 'Titel', 'Subtitel', and 'Sectietitel'. Each style is represented by a rounded rectangular box with the text inside. To the right of each box is a trash icon. At the top right of the 'Lettertypes' section are a plus sign and a three-dot menu icon. A purple help bubble with a question mark is visible in the bottom right corner of the main content area.

Canva

Mensen uitnodigen

Alle merksjablonen

Merkmateriaal

Alle merkelementen

Richtlijnen

Logo's

Kleuren

Lettertypes

Merkstem

Foto's

Illustraties

Pictogrammen

Diagrammen

Merkmateriaal ...

Lettertypes

Titel

Ondertitel

Titel

Subtitel

Sectietitel

Merckbeheer


Beperkingen

Beperkingen kunnen hier worden ingesteld om van toepassing te zijn op alle ontwerpen, of in een map om alleen van toepassing te zijn op de ontwerpen in die map. [Meer informatie](#)

Alleen merkkleuren




Beperk je team tot het gebruik van alleen merkkleuren.



Alleen merkklettertypen



Beperk je team tot het gebruik van alleen merkklettertypen en schakel teksteffecten uit.




Tools en assistenten

Goedkeuringen van ontwerpen




Laat leden ontwerpen goedkeuren voordat ze deze publiceren.



TIPS BIJ TEKSTEN

1. Focus op 1 boodschap in de eerste slide. Zoals: *“Gouden mandje gezocht”* of *“Dierenambulance verhalen”*
2. Gebruik maximaal 2 verschillende lettertypes per bericht
3. Houd het leesbaar





Hoe gaat het nu met Teun?

swipe om te kijken!



stichtingdierenlot



stichtingdierenlot Wil je het complete verhaal lezen? Klik dan op onze link in bio.

#samenvoordieren

6 w.

Voor jou ▾



anja.lifestyleandmore ❤️❤️❤️

6 w. 3 vind-ik-leuks Reageren



jamappelkim ❤️❤️❤️❤️❤️

6 w. 1 vind-ik-leuk Reageren



liastoutengrafiek Super! 🔥

6 w. 1 vind-ik-leuk Reageren



...

Statistieken bekijken

Opnieuw promoten



asielenvoorasielen en 3.248 anderen vinden dit leuk

26 februari



Een opmerking toevoegen...


Plaatsen



Stichting DierenLot

Gepubliceerd door Coosto · 2 maart


Je hebt hem misschien voorbij zien komen: klittenbol Teun. Maar wat is er met hem en hoe ziet hij er uit en hoe gaat het nou écht met hem? ... Meer weergeven



Hoe gaat het nu met Teun?


swipe om te kijken

Hoe gaat het nu met Teun?



Zijn baasje had het mentaal zo zwaar dat zorgen niet meer lukte. En helaas betaalde Teun daar de prijs voor. Door zijn dikke vervilte vacht kon hij niet meer horen, niet meer zien en zelfs lopen werd bijna onmogelijk.

Zo kwam hij binnen



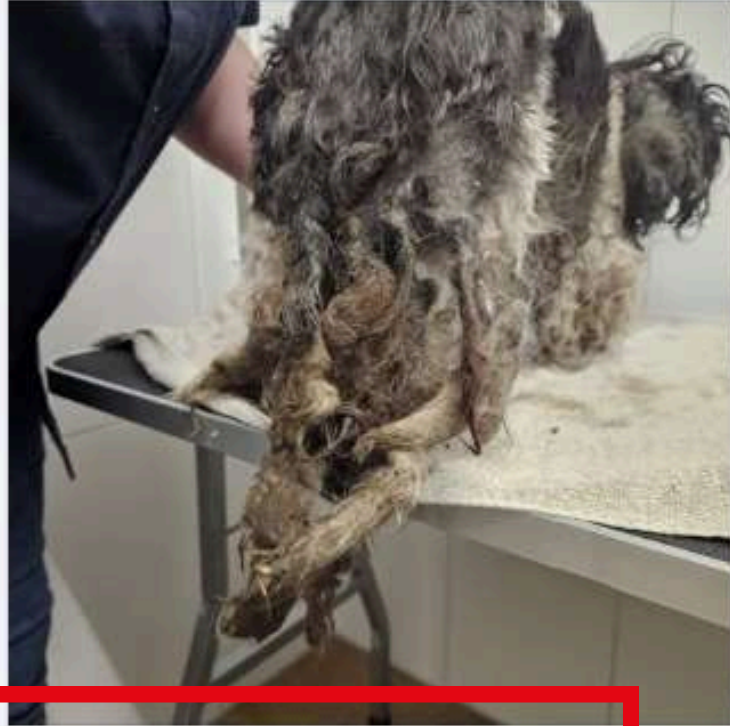
Hij w gesc



erenLot

door Coosto · 17 maart om 17:54

et Teun? ... Meer weergeven



Nog 11

244 34 6

1,7 d. 239 32

ZORG VOOR HERKENBAARHEID



Een tas op een vreemde plek:
zou jij voorbijlopen of kijken?



Hoe gaat het nu met Teun?

swipe om te kijken!



Gaat je viervoeter mee
op vakantie?

Controleer zijn chip, paspoort,
vaccinaties en invoereisen
van de bestemming





NATUURPRAAT

**WAT DOET DE
NATUUR IN DE
WINTER?**



NATUURPRAAT

**'ZO VOORKOM JE
DE NARE ZIEKTES
DOOR EEN TEEK'**



NATUURPRAAT

**EDELHERT SPOREN
GEVONDEN IN HET
BOS?!**



**Doe 3 dingen
voor de groenling**



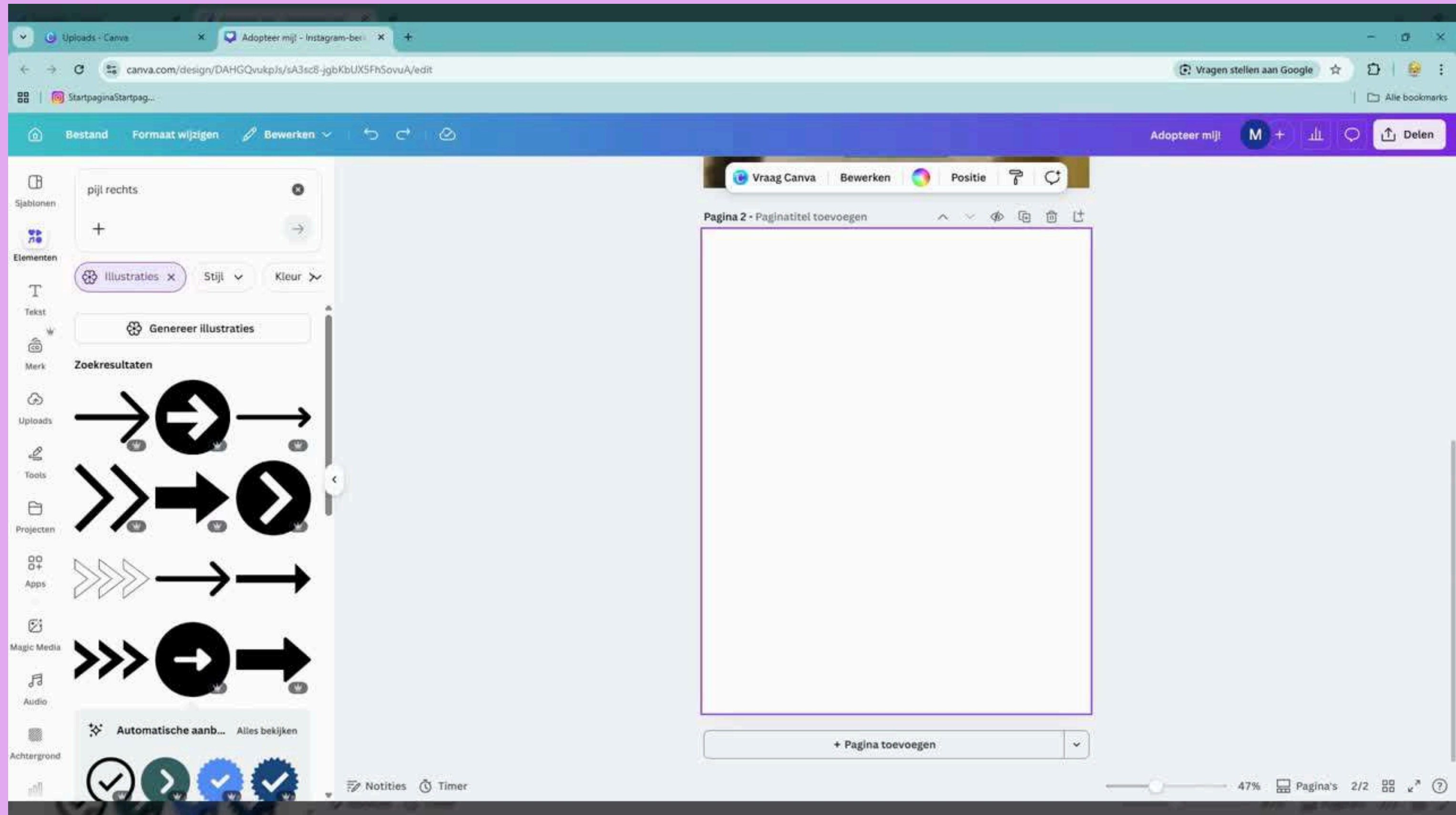
**Dit gruttokuiken kon
15 jaar worden, maar...**





**4 x creatief
met steen**



EEN SOCIALMEDIABERICHT MAKEN

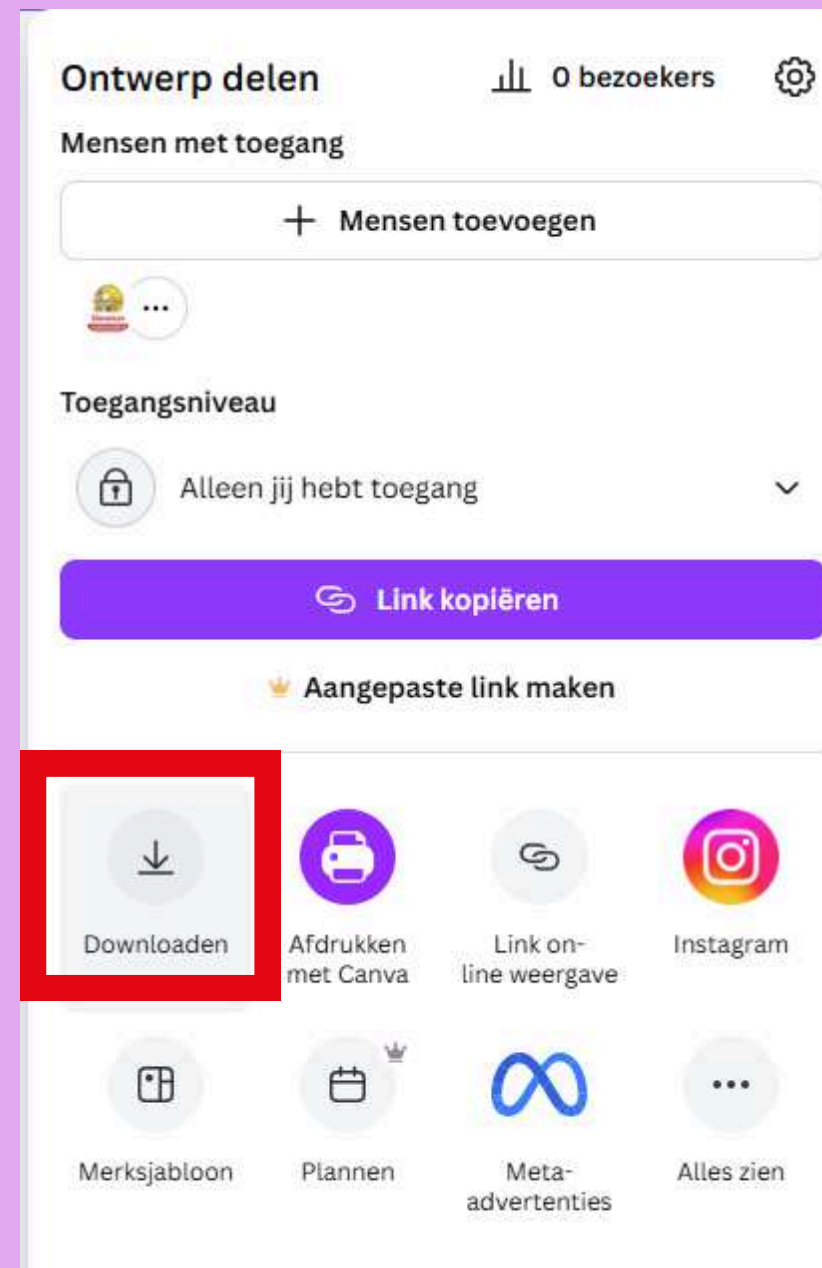


STAP 1

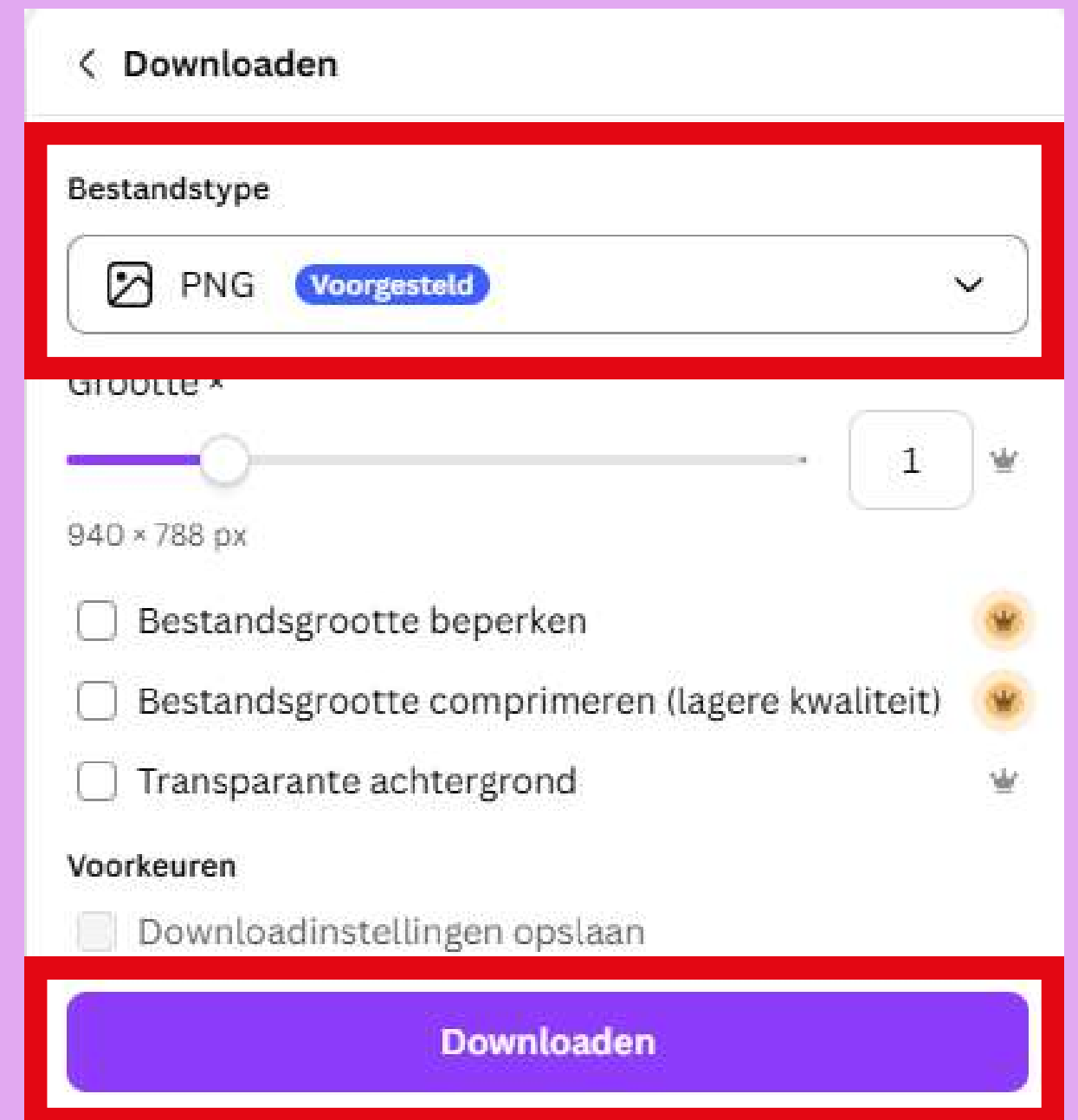


OPSLAAN EN DOWNLOADEN

STAP 2



STAP 3



HANDIGE SHORTKEYS VOOR CANVA

Ctrl + en Ctrl -

In- en uitzoomen

Dubbelklik op afbeelding

Afbeelding bijsnijden

Pijltjes-toetsen

Object een heel klein stukje verplaatsen

Ctrl + Shift + K

Kleine letters hoofdletters maken (en andersom)

Ctrl + G

Objecten groeperen

Ctrl + Alt + C en Ctrl + Alt + V

Stijl van een object kopiëren en plakken

T

Voeg een tekstvak toe

R

Voeg een rechthoek toe

PAS OP Pootjes verbranden op het asfalt



Stichting
DierenLot

#samenvoordieren




In de zomer kan de temperatuur van het asfalt flink oplopen. Honden kunnen hieraan hun pootjes verbranden. Leg een vlakke hand op het asfalt om te testen of het te heet is. Wandel met name (over gras) in de ochtend of avond wanneer het koeler is.



Buiten

20 °C
23 °C
25 °C
28 °C
31 °C



Asfalt

26,4 °C
42,2 °C
49,7 °C
54,9 °C
62,9 °C



Voorkom verbrande pootjes door het asfalt!



Buiten

20 °C

23 °C

25 °C

28 °C

31 °C

Asfalt

26,4 °C

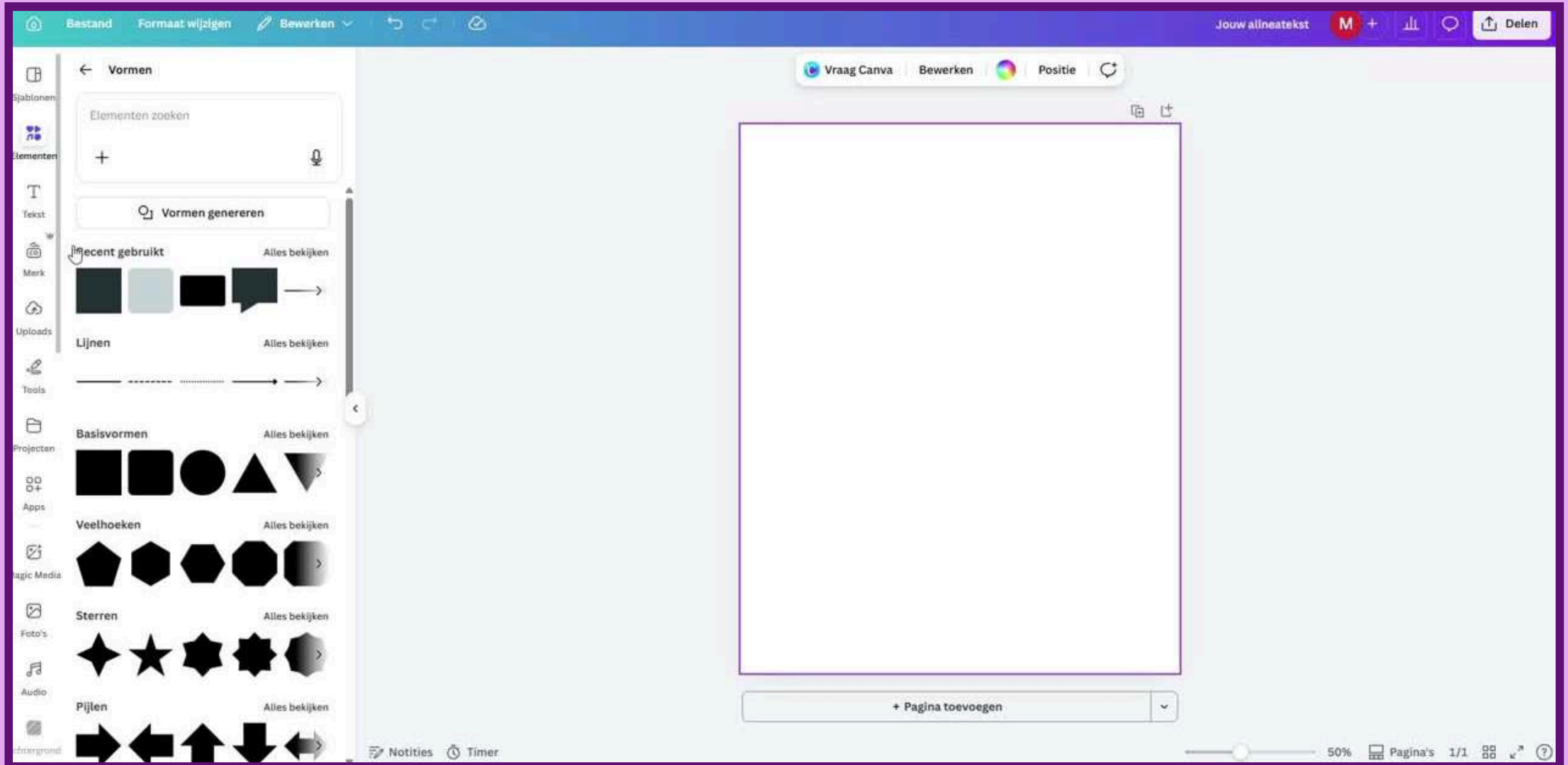
42,2 °C

49,7 °C

54,9 °C

62,9 °C

COMPONENTEN MAKEN



TIPS EN TRICKS



1. Dupliceer en pas aan
2. Raster en kaders gebruiken
3. Pas op met AI beelden
4. Sla favoriete elementen op
5. Wijzig eenvoudig van formaat

VEELGEMAAKTE FOUTEN (EN HOE ZE TE VOORKOMEN)

Te veel in één afbeelding proppen

Niet letten op kleur en achtergrond

Wazige, stock- of AI afbeeldingen gebruiken

Afbeeldingen uitrekken

Kadering overschrijden (vooral bij stories)




HANDIGSTE APPS BINNEN CANVA



Gen QR



Tracer



Emoji



Image
Upscaler



Subtitles



FontFrame

← Contentplanners



Vista Social

Publish and schedule designs to socia...



Later

Schedule your content to all social pl...



Planable


Plan and schedule your content effici...



Metricool

Add hashtags and post your designs o...

← Sociale netwerken



Carousel Studio

Automatiseer carrousel voor social ...



Instagram

Bekijk een voorbeeld en publiceer car...



Facebook

Voeg je Facebook-foto's toe aan je ont...



Social Previewer

Preview your designs across platforms



LinkedIn-advertenties

Moeiteloos LinkedIn-advertentiemate...

**BEDANKT!
VOOR JULLIE
AANDACHT**

